

**Проект Бюджета  
Ильинского сельского  
поселения Егорлыкского  
района на 2014 год  
и на плановый период  
2015 и 2016 годов**

# ОСНОВНЫЕ ПОНЯТИЯ

**Проект бюджета Ильинского сельского поселения составляется на три года – очередной финансовый год и на плановый период**

***Очередной финансовый год* – год, на который составляется проект бюджета**

***Плановый период* – два финансовых года, следующих за очередным финансовым годом**

**Составление проекта бюджета основывается на:**

- Бюджетном послании Президента Российской Федерации**
- Прогнозе социально-экономического развития Ильинского сельского поселения**
- Основных направлениях бюджетной и налоговой политики Ильинского сельского поселения**
- Муниципальных программах Ильинского сельского поселения**

# ОСНОВНЫЕ ПОНЯТИЯ

**Проект бюджета Ильинского сельского поселения на 2014 год и на плановый период 2015 и 2016 годов направлен на решение следующих ключевых задач:**


обеспечение устойчивости и сбалансированности бюджетной системы в целях гарантированного исполнения действующих и принимаемых расходных обязательств

повышение эффективности бюджетной политики, в том числе за счет роста эффективности бюджетных расходов

соответствие финансовых возможностей Ильинского сельского поселения ключевым направлениям развития

повышение прозрачности и открытости бюджетного процесса

# ОСНОВНЫЕ ХАРАКТЕРИСТИКИ БЮДЖЕТА ТЫС.РУБЛЕЙ



# ДОХОДЫ БЮДЖЕТА

## ДОХОДЫ БЮДЖЕТА – ПОСТУПАЮЩИЕ В БЮДЖЕТ ДЕНЕЖНЫЕ СРЕДСТВА

### НАЛОГОВЫЕ ДОХОДЫ:

Поступления от уплаты местных налогов и сборов, предусмотренные Налоговым Кодексом Российской Федерации

### НЕНАЛОГОВЫЕ ДОХОДЫ:

Платежи, которые включают в себя-

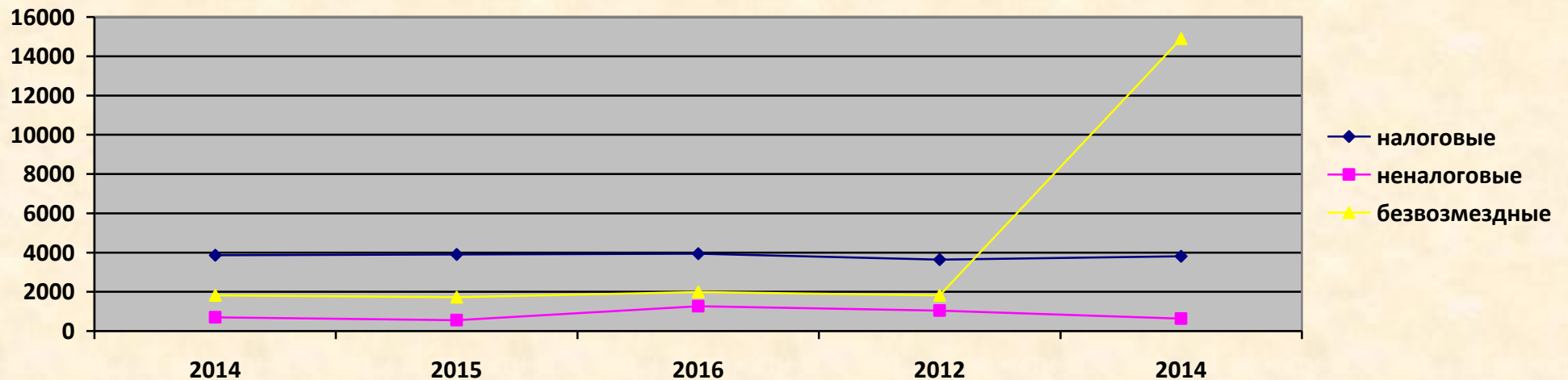
- доходы от использования имущества, находящегося в государственной и муниципальной собственности;
- доходы от продажи материальных и нематериальных активов;
- штрафы, санкции, возмещение ущерба

### БЕЗВОЗМЕЗДНЫЕ ПОСТУПЛЕНИЯ

- Дотации бюджетам поселений на выравнивание бюджетной обеспеченности;
- Субвенции бюджетам поселений на осуществление первичного воинского учета на территориях, где отсутствуют военные комиссариаты;
- Субвенции бюджетам поселений на выполнение передаваемых полномочий субъектов Российской Федерации;
- Прочие межбюджетные трансферты, передаваемые бюджетам поселений

## ДИНАМИКА ПОСТУПЛЕНИЯ ДОХОДОВ

	2012 год (отчет)	2013 год (оценка)	2014 год	2015 год	2016 год
Налоговые доходы (тыс.рублей)	3642,0	3804,4	3862,8	3900,6	3938,2
Неналоговые доходы (тыс. рублей)	1034,9	638,7	699,4	549,4	1259,4
Безвозмездные поступления (тыс.рублей)	1823,8	14895,2	1813,5	1731,2	1994,6
<b>ИТОГО ДОХОДОВ (тыс.рублей)</b>	<b>6500,7</b>	<b>19338,3</b>	<b>6375,7</b>	<b>6181,2</b>	<b>7192,2</b>
Объем доходов на одного жителя поселения (рублей)	3211	9498	3125	3033	3529



# СТРУКТУРА ДОХОДОВ

	2014 год	
	тыс.рублей	%
<b>НАЛОГОВЫЕ ДОХОДЫ</b>	<b>3862,8</b>	<b>100</b>
Налог на доходы физических лиц	368,0	9,5
Налог, взимаемый с налогоплательщиков, выбравших в качестве объекта налогообложения доходы	9,3	0,2
Единый сельскохозяйственный доход	403,6	10,5
Налог на имущество физических лиц	93,0	2,4
Земельный налог	2972,9	77,0
Государственная пошлина	16,0	0,4

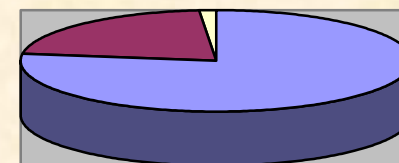


- НДФЛ
- УСН
- ЕСХН
- ННИФЛ
- Зем.налог
- Гос.пошлина

<b>НЕНАЛОГОВЫЕ ДОХОДЫ</b>	<b>699,4</b>	<b>100</b>
Доходы, получаемые в виде арендной либо иной платы за передачу в возмездное пользование государственного и муниципального имущества (за исключением имущества бюджетных и автономных учреждений, а также имущества государственных и муниципальных унитарных предприятий, в том числе казенных)	539,4	77,1
Доходы от продажи земельных участков,	150,0	21,5

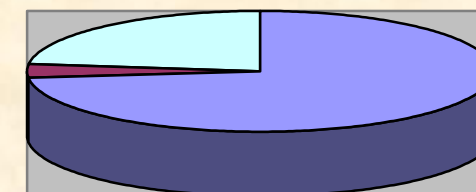
**АДМИНИСТРАЦИЯ ИЛЬИНСКОГО СЕЛЬСКОГО ПОСЕЛЕНИЯ**

находящихся в государственной и муниципальной собственности (за исключением земельных участков бюджетных и автономных учреждений)		
Денежные взыскания (штрафы), установленные законами субъектов Российской Федерации за несоблюдение муниципальных правовых актов	10,0	1,4



- Доходы, получаемые в виде ар.платы
- Доходы от продажи зем.участков
- Штрафы

<b>БЕЗВОЗМЕЗДНЫЕ ПОСТУПЛЕНИЯ</b>	<b>1813,5</b>	<b>100</b>
Дотации бюджетам поселений на выравнивание бюджетной обеспеченности	1332,2	73,5
Субвенции бюджетам поселений на осуществление первичного воинского учета на территориях, где отсутствуют военные комиссариаты	61,4	3,4
Субвенции бюджетам поселений на выполнение передаваемых полномочий субъектов Российской Федерации	0,2	0,01
Прочие межбюджетные трансферты, передаваемые бюджетам поселений	419,7	23,1



- Дотация
- Субвенции
- Субвенции
- Прочие м/б

<b>НАЛОГОВЫЕ ДОХОДЫ</b>	<b>3862,8</b>	<b>60,6</b>
<b>НЕНАЛОГОВЫЕ ДОХОДЫ</b>	<b>699,4</b>	<b>11,0</b>
<b>БЕЗВОЗМЕЗДНЫЕ ПОСТУПЛЕНИЯ</b>	<b>1813,5</b>	<b>28,4</b>
<b>ИТОГО ДОХОДОВ</b>	<b>6375,7</b>	<b>100</b>



## СТРУКТУРА НАЛОГОВЫХ ДОХОДОВ БЮДЖЕТА

Налоги и сборы, установленные законодательством	ОБЪЕМ ДОХОДОВ, тыс.рублей, УДЕЛЬНЫЙ ВЕС В ОБЩЕМ ОБЪЕМЕ НАЛОГОВЫХ ДОХОДОВ, %									
	2012 год (отчет)		2013 год (оценка)		2014 год		2015 год		2016 год	
	сумма	%	сумма	%	сумма	%	сумма	%	сумма	%
<b>Налоговые доходы – всего, в т.ч.</b>	<b>3642,0</b>	<b>100</b>	<b>3804,4</b>	<b>100</b>	<b>3862,8</b>	<b>100</b>	<b>3900,6</b>	<b>100</b>	<b>3938,2</b>	<b>100</b>
Налог на доходы физических лиц	519,3	14,3	463,9	12,1	368,0	9,5	385,1	9,9	434,8	11,0
Налог, взимаемый в связи с применением упрощенной системы налогообложения	10,4	0,3	71,2	1,9	9,3	0,2	9,8	0,2	10,3	0,3
Единый сельскохозяйственный налог	336,2	9,2	364,3	9,6	403,6	10,5	423,8	10,9	445,0	11,3
Налог на имущество физических лиц	75,4	2,1	87,6	2,3	93,0	2,4	93,0	2,4	93,0	2,4
Земельный налог	2687,2	73,8	2806,8	73,8	2972,9	77,0	2972,9	76,2	2939,1	74,6
Государственная пошлина за совершение нотариальных действий (за исключением действий, совершаемых консульскими учреждениями Российской Федерации)	12,8	0,3	10,6	0,3	16,0	0,4	16,0	0,4	16,0	0,4

## СТРУКТУРА НЕНАЛОГОВЫХ ДОХОДОВ БЮДЖЕТА

	ОБЪЕМ ДОХОДОВ, тыс.рублей, УДЕЛЬНЫЙ ВЕС В ОБЩЕМ ОБЪЕМЕ НЕНАЛОГОВЫХ ДОХОДОВ, %									
	2012 год (отчет)		2013 год (оценка)		2014 год		2015 год		2016 год	
	сумма	%	сумма	%	сумма	%	сумма	%	сумма	%
<b>Неналоговые доходы – всего, в т.ч.</b>	<b>1034,9</b>	<b>100</b>	<b>638,7</b>	<b>100</b>	<b>699,4</b>	<b>100</b>	<b>549,4</b>	<b>100</b>	<b>1259,4</b>	<b>100</b>
Доходы, получаемые в виде арендной платы за земельные участки, государственная собственность на которые не разграничена, а также средства от продажи права на заключение договоров аренды указанных земельных участков	120,7	11,7	135,9	21,3	240,0	34,3	240,0	43,7	240,0	19,0
Доходы, получаемые в виде арендной платы за земли после разграничения государственной собствен- ности на землю, а также средства от продажи права на заключение договоров аренды указанных земельных	198,3	19,2	234,5	36,7	264,5	37,8	264,5	48,1	264,5	21,0

**АДМИНИСТРАЦИЯ ИЛЬИНСКОГО СЕЛЬСКОГО ПОСЕЛЕНИЯ**

участков (за исключением земельных участков бюджетных и автономных учреждений)										
Доходы от сдачи в аренду имущества, находящегося в оперативном управлении органов государственной власти, органов местного самоуправления, государственных внебюджетных фондов и созданных ими учреждений (за исключением имущества бюджетных и автономных учреждений)	108,3	10,5	66,8	10,5	34,9	5,0	34,9	6,4	34,9	2,8
Доходы от продажи земельных участков, государственная собственность на которые разграничена (за исключением земельных участков бюджетных и автономных учреждений)	145,6	14,1	103,2	16,2	150,0	21,5	0,0	0,0	700,0	55,6
Денежные взыскания (штрафы), установленные законами субъектов Российской Федерации за несоблюдение муниципальных правовых актов	0,0		14,2	2,2	10,0	1,4	10,0	1,8	20,0	1,6

## РАСХОДЫ БЮДЖЕТА

**РАСХОДЫ БЮДЖЕТА – ВЫПЛАЧИВАЕМЫЕ ИЗ БЮДЖЕТА ДЕНЕЖНЫЕ СРЕДСТВА**

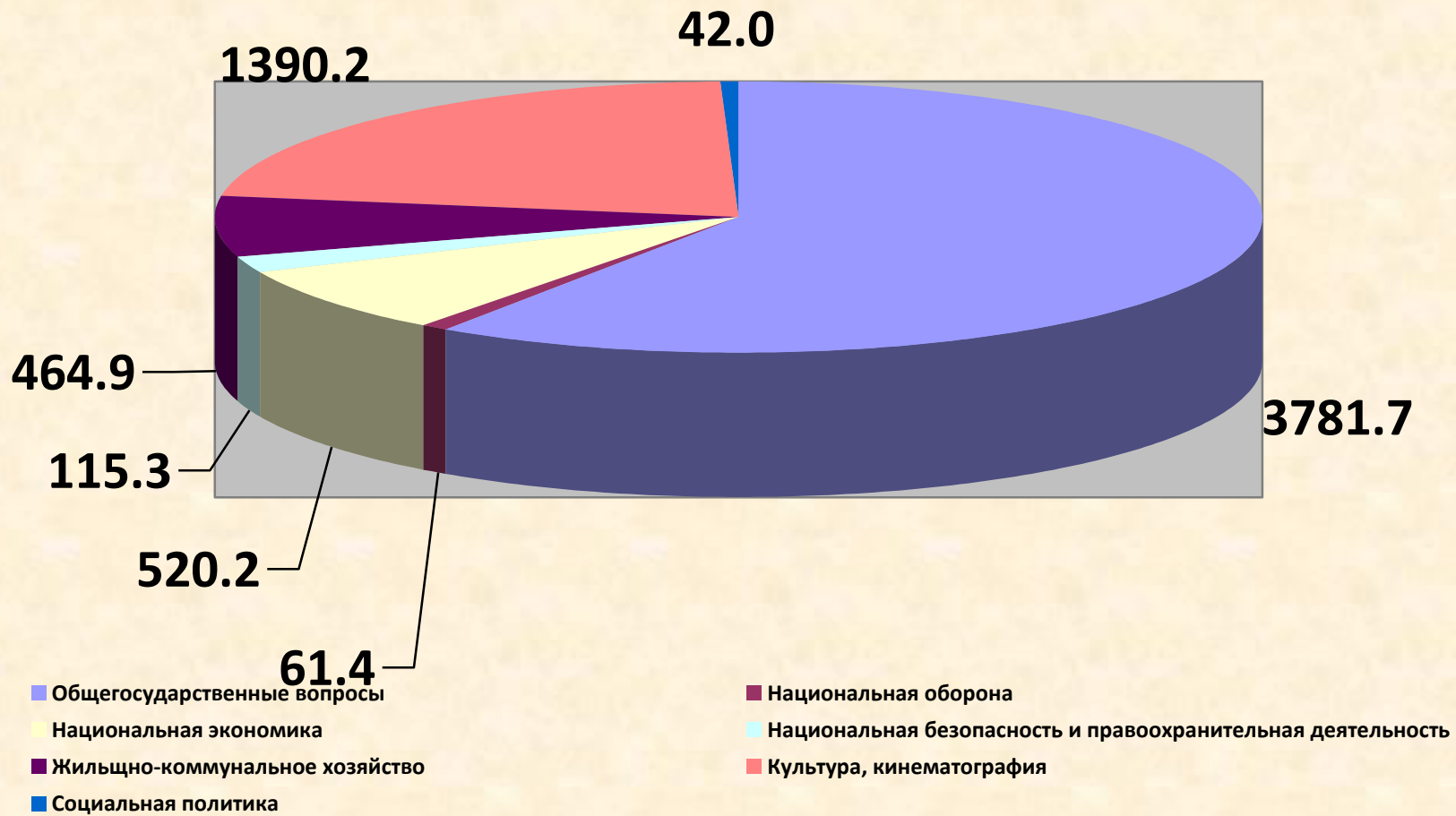
**РАСХОДЫ БЮДЖЕТА  
РАСПРЕДЕЛЕНЫ ПО:**

**7  
разделам бюджетной  
классификации**

**7  
муниципальным  
программам**

**Основное отличие бюджета на планируемый период – принятие  
ПРОГРАММНОГО БЮДЖЕТА**  
**Программный принцип формирования бюджета направлен на повышение эффективности расходования  
бюджетных средств**

## СТРУКТУРА РАСХОДОВ БЮДЖЕТА



**РАСХОДЫ ПО РАЗДЕЛАМ  
БЮДЖЕТНОЙ КЛАССИФИКАЦИИ**

<b>Наименование</b>	<b>2014 ГОД</b>	<b>2015 ГОД</b>	<b>2016 ГОД</b>
<b>Расходы бюджета – всего, тыс.рублей</b>	<b>6375,7</b>	<b>6590,9</b>	<b>7481,8</b>
<b>ОБЩЕГОСУДАРСТВЕННЫЕ ВОПРОСЫ</b>	<b>3781,7</b>	<b>3834,2</b>	<b>4034,7</b>
<b>НАЦИОНАЛЬНАЯ ОБОРОНА</b>	<b>61,4</b>	<b>61,8</b>	<b>0,0</b>
<b>НАЦИОНАЛЬНАЯ БЕЗОПАСНОСТЬ И ПРАВООХРАНИТЕЛЬНАЯ ДЕЯТЕЛЬНОСТЬ</b>	<b>115,3</b>	<b>66,1</b>	<b>145,0</b>
<b>НАЦИОНАЛЬНАЯ ЭКОНОМИКА</b>	<b>520,5</b>	<b>313,3</b>	<b>526,7</b>
<b>ЖИЛИЩНО-КОММУНАЛЬНОЕ ХОЗЯЙСТВО</b>	<b>464,9</b>	<b>554,0</b>	<b>657,3</b>
<b>КУЛЬТУРА, КИНЕМАТОГРАФИЯ</b>	<b>1390,2</b>	<b>1716,9</b>	<b>2023,7</b>
<b>СОЦИАЛЬНАЯ ПОЛИТИКА</b>	<b>42,0</b>	<b>44,6</b>	<b>94,4</b>

Расходы бюджета, формируемые в рамках муниципальных программ  
и непрограммные расходы

2014 год

2427,8  
тыс.руб.

279,3  
тыс.руб.

2015 год

2592,7  
тыс.руб.

416,6  
тыс.руб.

2016 год

3342,1  
тыс.руб.

558,3  
тыс.руб.



- расходы бюджета Ильинского сельского поселения, формируемые в рамках муниципальных программ



- непрограммные расходы бюджета Ильинского сельского поселения

**МУНИЦИПАЛЬНЫЕ ПРОГРАММЫ БЮДЖЕТА ИЛЬИНСКОГО СЕЛЬСКОГО ПОСЕЛЕНИЯ**

	2014 год	2015 год	2016 год
		тыс.рублей	
Муниципальная программа Ильинского сельского поселения "Социальная поддержка граждан"	42,0	44,6	94,4
Муниципальная программа Ильинского сельского поселения "Благоустройство"	403,9	479,0	511,3
Муниципальная программа Ильинского сельского поселения «Обеспечение качественными жилищно-коммунальными услугами населения Ильинского сельского поселения»	60,0	75,0	146,0
Муниципальная программа Ильинского сельского поселения "Развитие транспортной системы"	479,7	272,8	486,2
Муниципальная программа Ильинского сельского поселения «Обеспечение противодействия преступности»	2,0	5,0	5,5
Муниципальная программа Ильинского сельского поселения «Защита населения и территории от чрезвычайных ситуаций, обеспечение пожарной безопасности»	50,0	0,0	75,0
Муниципальная программа Ильинского сельского поселения "Развитие культуры"	1390,2	1716,9	2023,7



## КУЛЬТУРА, КИНЕМАТОГРАФИЯ

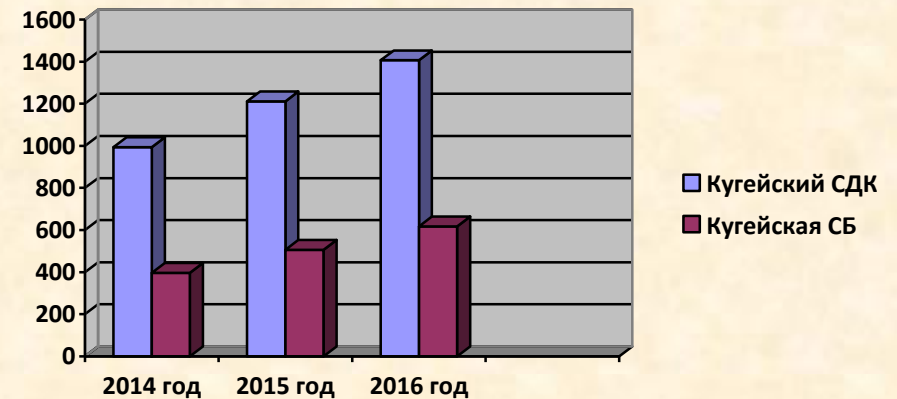
Оказание услуг в сфере культуры осуществляют 2 муниципальных бюджетных учреждения:

МБУК ИСП «Кугейский сельский дом культуры»

МБУК ИСП «Кугейская сельская библиотека»

Основными направлениями расходов в области культуры является финансовое обеспечение выполнения муниципального задания

Наименование	2014 год	2015 год	2016 год
МБУК ИСП «Кугейский СДК»	993,7	1211,4	1406,2
МБУК ИСП «Кугейская СБ»	396,5	505,5	617,5



**ИНЫЕ МЕЖБЮДЖЕТНЫЕ ТРАНСФЕРТЫ, ПРЕДОСТАВЛЯЕМЫЕ ИЗ БЮДЖЕТА ИЛЬИНСКОГО СЕЛЬСКОГО ПОСЕЛЕНИЯ БЮДЖЕТУ ЕГОРЛЫКСКОГО РАЙОНА**

<b>Наименование расходов, связанных с передачей полномочий ОМС поселения ОМС муниципального района</b>	<b>2012 год (отчет)</b>	<b>2013 год (оценка)</b>	<b>2014 год</b>	<b>2015 год</b>	<b>2016 год</b>
осуществление внешнего муниципального финансового контроля	4,0	20,8	22,3	22,3	22,3
организация ритуальных услуг	0,5	0,5	1,0	0,0	0,0
обеспечение малоимущих граждан, проживающих в поселении и нуждающихся в улучшении жилищных условий, жилыми помещениями в соответствии с жилищным законодательством, организация строительства и содержания муниципального жилищного фонда, создание условий для жилищного строительства	21,0	18,4	23,6	23,6	23,6
утверждение генеральных планов поселения, правил землепользования и застройки, утверждение подготовленной на основе генеральных планов поселения документации по планировке территории, выдача разрешений на строительство (за исключением случаев, предусмотренных Градостроительным кодексом Российской Федерации, иными федеральными законами), разрешений на ввод объектов в эксплуатацию при осуществлении муниципального строительства, реконструкции объектов капитального строительства, расположенных на территории поселения, утверждение местных нормативов градостроительного проектирования поселений, резервирование земель и изъятие, в том числе путем выкупа, земельных участков в границах поселения для муниципальных нужд, осуществление земельного контроля за использованием земель поселения	57,1	29,4	40,5	40,5	40,5
организация и осуществление мероприятий по гражданской обороне, защите населения и территории поселения от чрезвычайных ситуаций природного и техногенного характера	2,7	2,6	3,5	3,5	3,5
создание, содержание и организация деятельности аварийно-спасательных служб и (или) аварийно-спасательных формирований на территории поселения	35,7	64,0	61,8	62,6	66,5
<b>ИТОГО:</b>	<b>121,0</b>	<b>135,7</b>	<b>152,7</b>	<b>152,5</b>	<b>156,5</b>

**СТРУКТУРА ИНЫХ МЕЖБЮДЖЕТНЫХ  
ТРАНСФЕРТОВ, ПРЕДОСТАВЛЯЕМЫХ ИЗ  
БЮДЖЕТА ИЛЬИНСКОГО СЕЛЬСКОГО  
ПОСЕЛЕНИЯ БЮДЖЕТУ ЕГОРЛЫКСКОГО  
РАЙОНА**

